

# 首届全国大学生职业规划 大赛学生操作手册

中南财经政法大学校赛

## 目录

一、账号登录 .....	1
二、报名参赛 .....	3
三、闯关测评 .....	4
四、材料提交 .....	6

## 一、账号登录

1. 在全国大学生职业规划大赛（以下简称“职规赛”）官网首页处，点击“报名参赛”或“登录”进入登录页面。（网址：[zgs.chsi.com.cn](http://zgs.chsi.com.cn)）



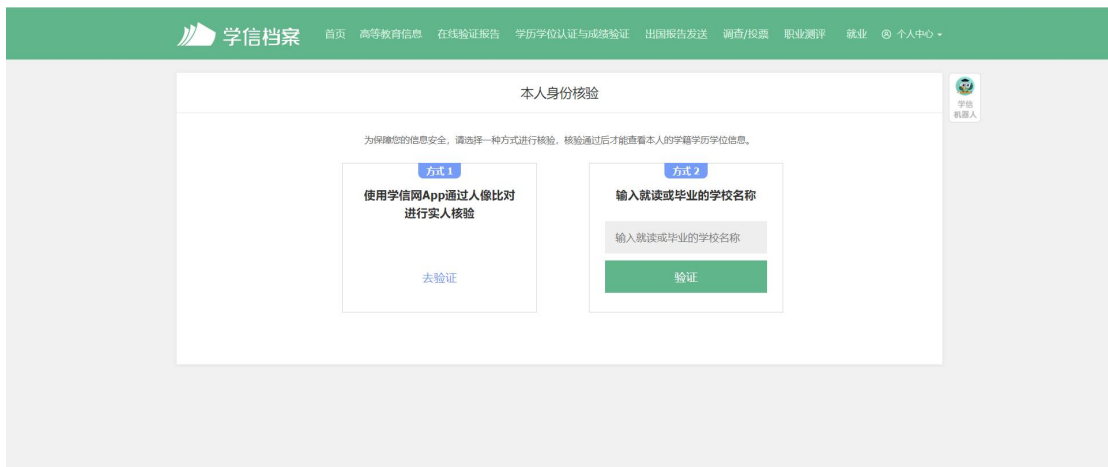
2. 选择“学生用户”的身份进行登录。



3. 进入登录页面后，使用**学信网账号**进行登录。若忘记密码，可点击“找回密码”来进行密码找回；若无学信网账号，可点击“注册”，按要求进行新账号注册。



4. 登录成功后，若**学生身份未核验**，则需要按要求在“学信档案”页面中进行身份核验后再次重新登录。



5. 若出现“未查到您的普通高等学校全日制在校生学籍信息，暂时无法报名参赛”的信息，可以联系学生工作部或研究生工作部进行咨询，确认是否为全日制在校生、学信网账号是否有学籍信息等。



## 二、报名参赛

1. 登录职规赛官网后，可点击页面左侧的“报名信息”进入报名页面，点击“点击报名参赛”按钮填写报名信息。



2. 填写报名信息时，可选择参赛赛道、参赛组别（就业赛道还需选择分赛道），按要求完善信息，阅读并勾选“诚信声明”后，点击“确认参赛”即完成报名。“所在分院”填写“所在学院”

**重点提示：学生须同时完成大赛报名（11月20日前）、闯关（11月23日前）、提交有效参赛材料（11月24-25日），方视为报名参与活动，三者缺一不可。**



3. 完成参赛报名后需等待校级管理员进行报名审核（一般当日审核），通过审核后即可进行生涯闯关、职业测评（11月23日前）、校赛材料创建及提交（11月24-25日）。

### 三、闯关测评（11月23日前）

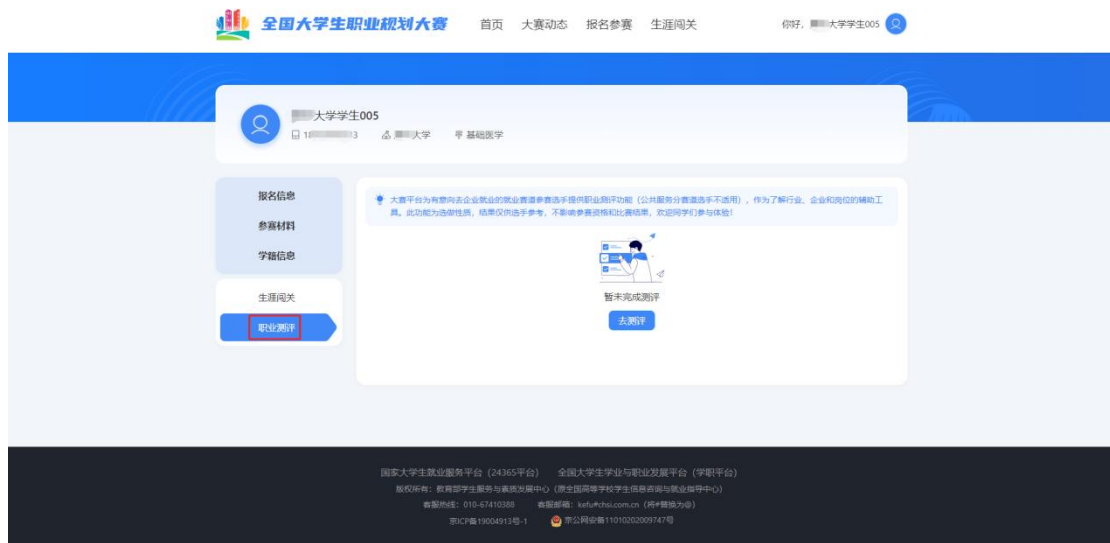
#### （一）生涯闯关

为帮助选手更好地了解生涯规划的路径和方法，大赛平台为所有选手提供“生涯闯关”功能。



## (二) 职业测评

大赛平台为就业赛道中意向在企业就业的参赛选手, 提供“职业测评”功能, 帮助选手更好地了解行业和企业职能, 选手可根据需要自主参与体验。(温馨提醒: 就业赛道选手在校级管理员审核通过报名信息后, 才能看到“职业测评”模块)



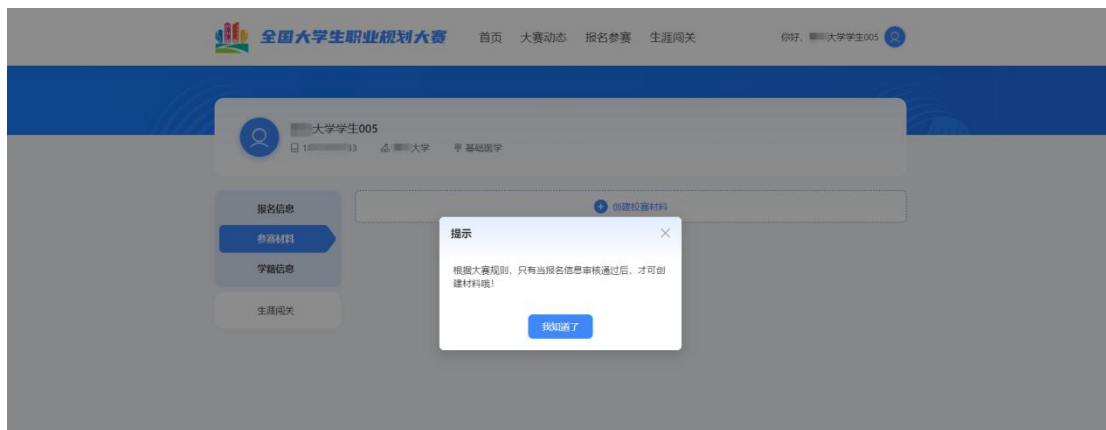
## 四、材料提交

### （一）提交校赛材料

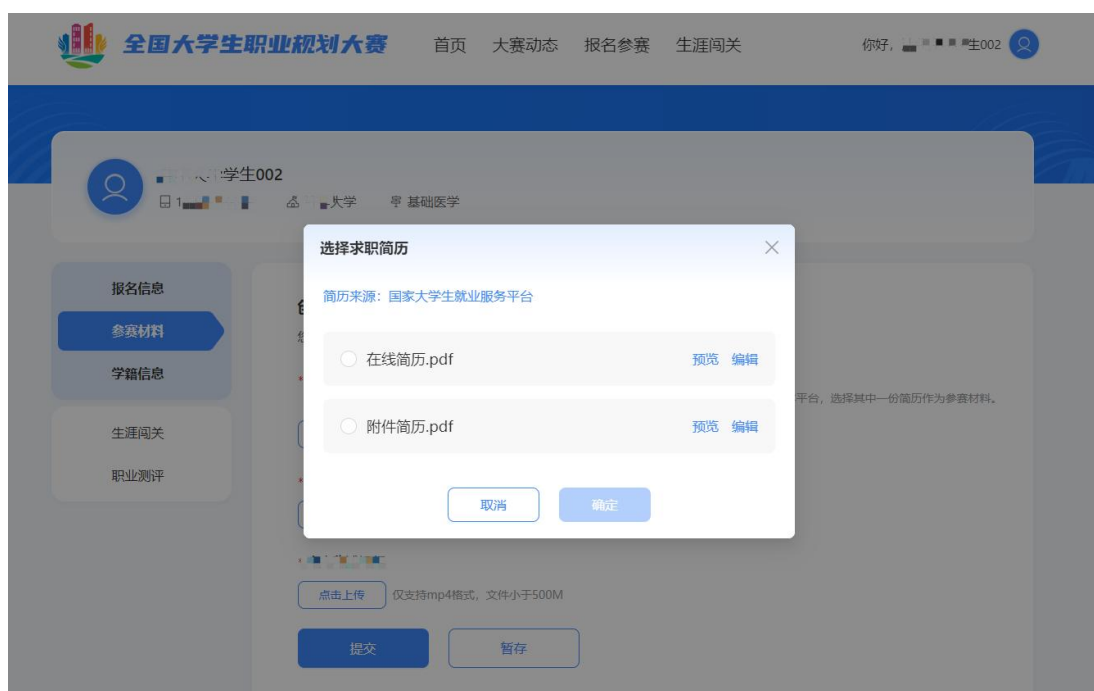
1. 校级管理员审核通过报名信息后，选手先进行可生涯闯关、职业测评。11月24-25日，方可提交校赛资料。





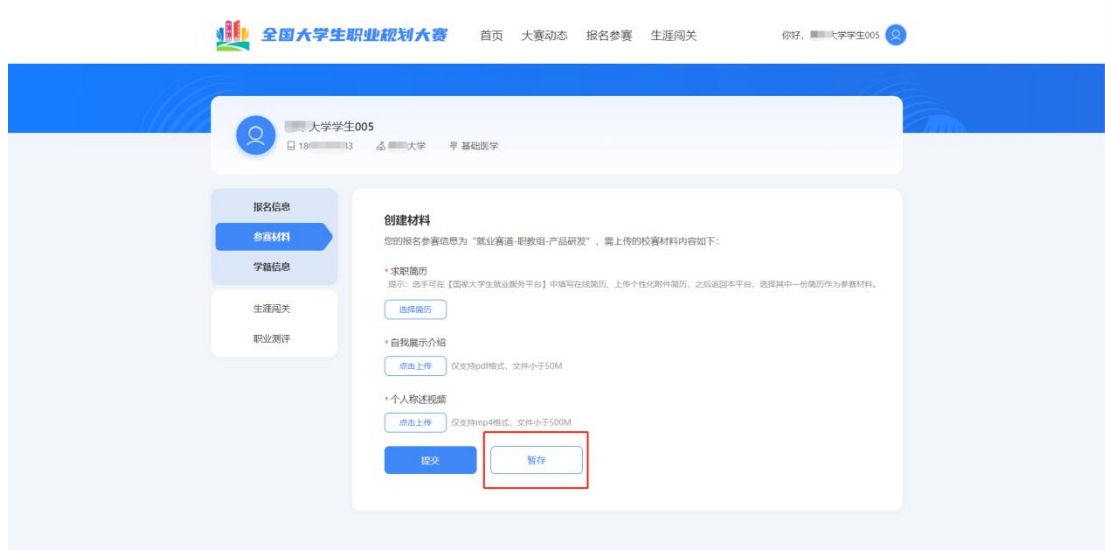


2. 就业赛道参赛选手提交参赛材料（11月24-25日）时，在“求职简历”步骤需前往【国家大学生就业服务平台】完善简历信息，才可进行简历上传。



3. 提交参赛材料过程中可进行“暂存”，暂存后还可再次“编辑”，确认无误后可进行“提交”操作。

**温馨提示：提交后无法再对参赛材料内容进行修改，请选手确认后先行提交。**



4. 如果显示校赛“审核不通过”，则参赛材料未被校赛管理员审核通过，不能继续参与校赛。



## (二) 提交省赛、国赛参赛材料

1. 若选手成功晋级到省赛，则个人页面会出现“创建省赛材料”按钮，可进行省赛参赛材料的创建和提交。



2. 若选手成功晋级到国赛，则会出现“创建国赛材料”按钮，可进行国赛参赛材料的创建和提交操作。

